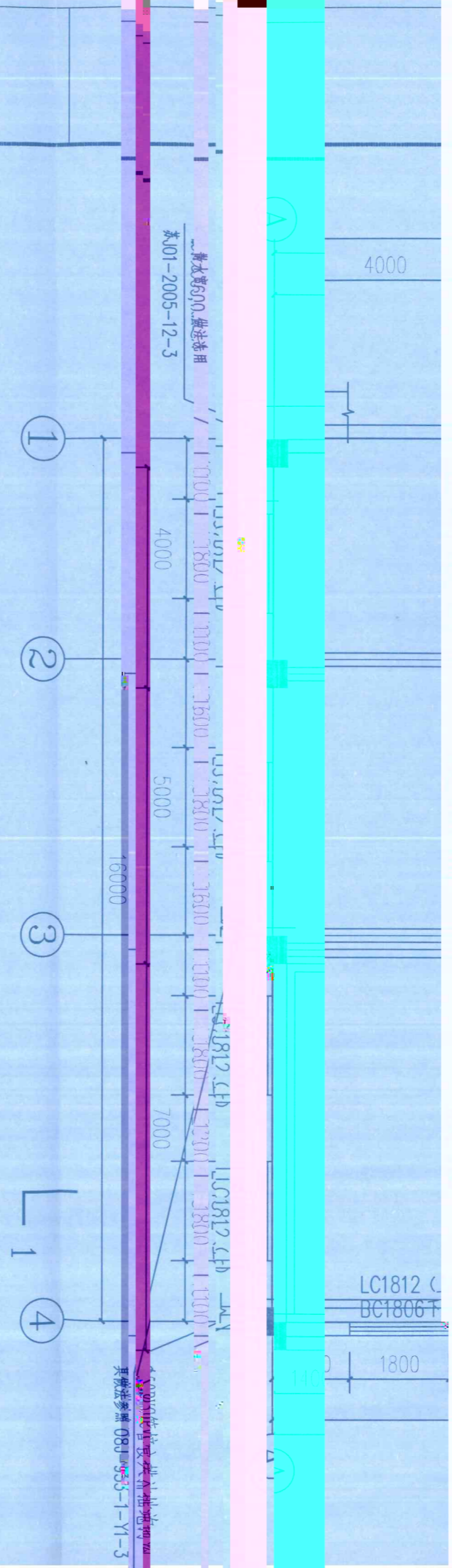
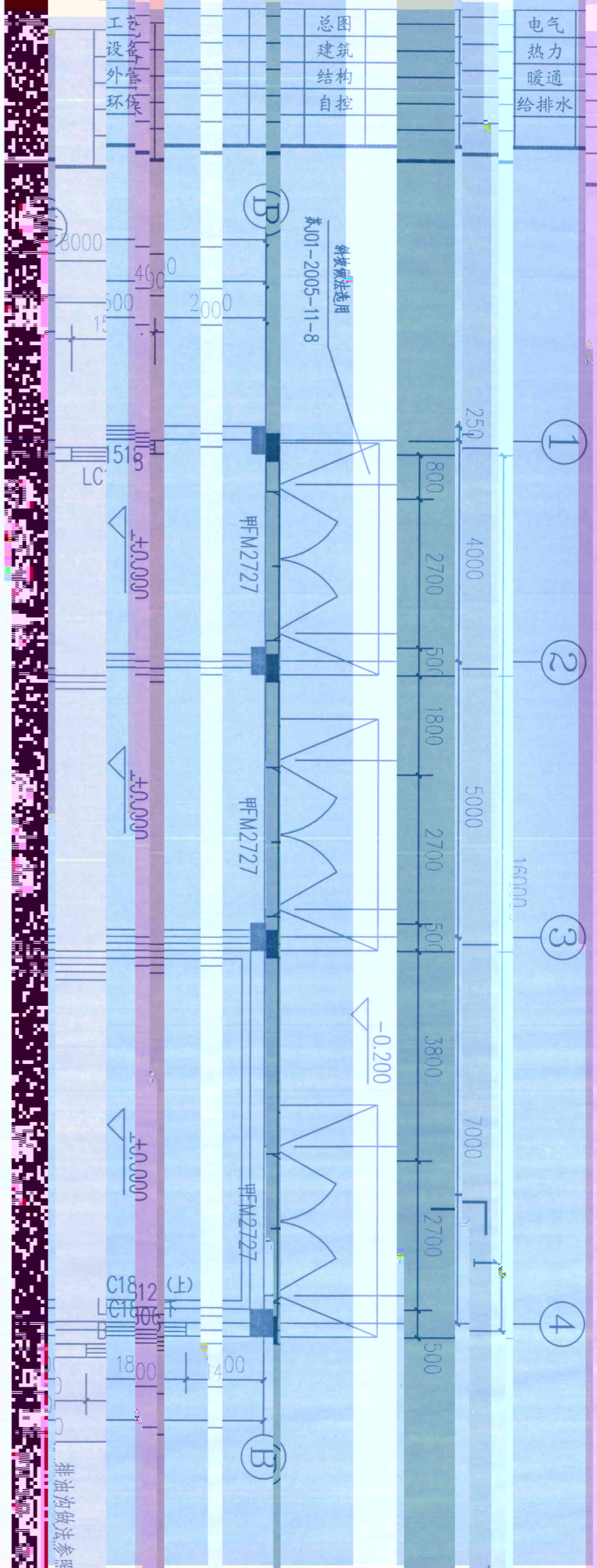


电气  
热力  
暖通  
给排水

总图  
建筑  
结构  
自控

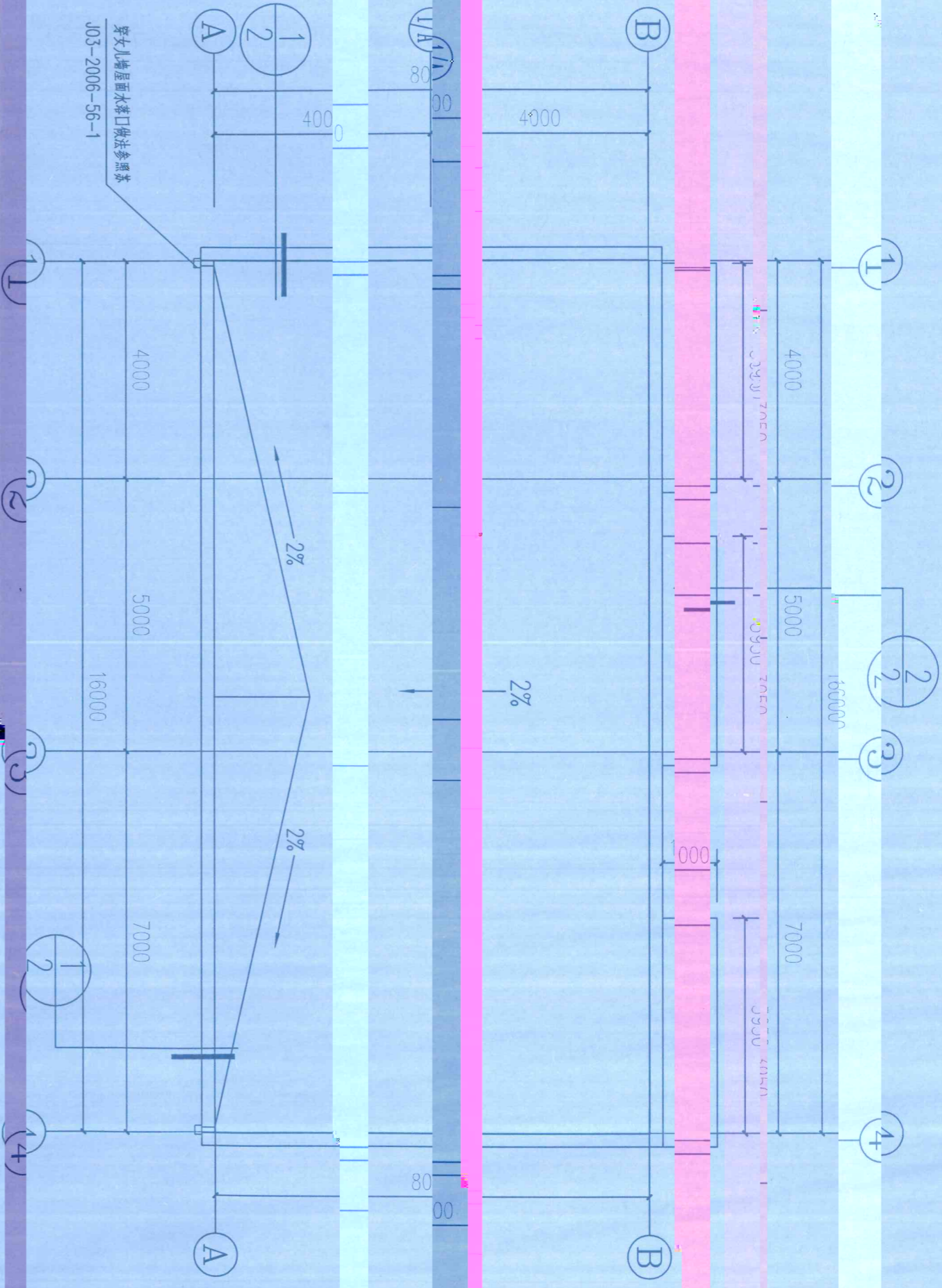
工艺  
设备  
外管  
环保



一层平面图 1:100

工程做法

名称	部位	做法名称	套用图集	备注
防潮层	墙身	防水砂浆防潮层	参见苏J01-2005-1/1	
地面	库房地面	不发火水泥砂浆地坪	参见施工说明4.地面做法	
	管理用房地面	地砖地坪	参见苏J01-2005-12/2	
踢脚	内墙面	水泥踢脚	参见苏J01-2005-2/4	踢脚线高300.
	外墙面	地砖踢脚	参见苏J01-2005-7/4	踢脚线高150.
外墙	外墙面	涂料墙面	参见苏J01-2005-21/6	颜色同相邻建筑
	外墙	水泥勒脚	参见苏J01-2005-21/6	1200高勒脚, 颜色同厂区相同建筑
内墙	其余所有内墙面	涂料墙面	参见苏J01-2005-4/5	直接抹光
	门窗框边	水泥砂浆抹灰	参见苏J01-2005-28/5	
屋面	屋面	钢筋混凝土屋面	参见苏J18-2011(1)-10-W9	找坡为1%轻质混凝土, 最薄处50厚
	所有明露管	银粉漆二度	参见苏J01-2005-24/9	
油漆	金属构件	调漆防锈	参见苏J01-2005-22/9	
	预埋木砖及木料与墙接触部位	水柏油二度		



屋顶平面图 1:100

门窗表

号	洞口尺寸 (mm) 宽×高	数量	选用或参照图集	备注
-1	2700×2700	3	做法选用 03J609-9 1M01-2727	成品甲级防火门消防部门认可

12	1800×1200	6	做法选用 02J603-1-124-J.TC90-12	
18	1500×1800	1	做法选用 02J603-1-124-LTC90-15	
06	1800×600	6	做法选用 05J624-1-7-1806	外侧加1.2×9×2.5钢板网

江苏省勘察设计出图专用章  
 江苏聚智工程科技有限公司  
 资质证书 A737609899  
 江苏省住房和城乡建设厅监制(L)  
 有效期至二〇二〇年九月三十日

中华人民共和国一级注册建筑师  
 姓名: 张耀庭  
 注册号: 3209099002  
 有效期: 至2021年06月

THIS DOCUMENT IS THE SOLE PROPERTY OF THE DESIGNER. IT IS TO BE USED FOR THE PROJECT AND SITE SPECIFICALLY IDENTIFIED HEREIN. IT IS NOT TO BE REPRODUCED, COPIED, OR TRANSMITTED IN ANY FORM OR BY ANY MEANS, WITHOUT THE WRITTEN PERMISSION OF THE DESIGNER.

设计人 DESIGNED	张毅	2020.09.08
审核人 CHECKED	张毅	2020.09.08
审定人 APPROVE	张毅	2020.09.08
专业负责人 DISCIPLINE		

平面图

项目名称 UNIT	危化库一
设计阶段 PHASE	施工图
版本号 REV.	0